

**INFORME CONSOLIDADO CASOS DE BARRERAS DE ACCESO, INTERVENIDOS A TRAVÉS DE LOS
MECANISMOS-SISTEMAS PARA LA EXIGIBILIDAD DEL DERECHO A LA SALUD**

INFORME IV TRIM-2015

**SIDBA: Sistema de Información Distrital y de Barreras
de Acceso (Exigibilidad social)**

**SDQS: Sistema Distrital de Quejas y Soluciones.
(Exigibilidad jurídica)**

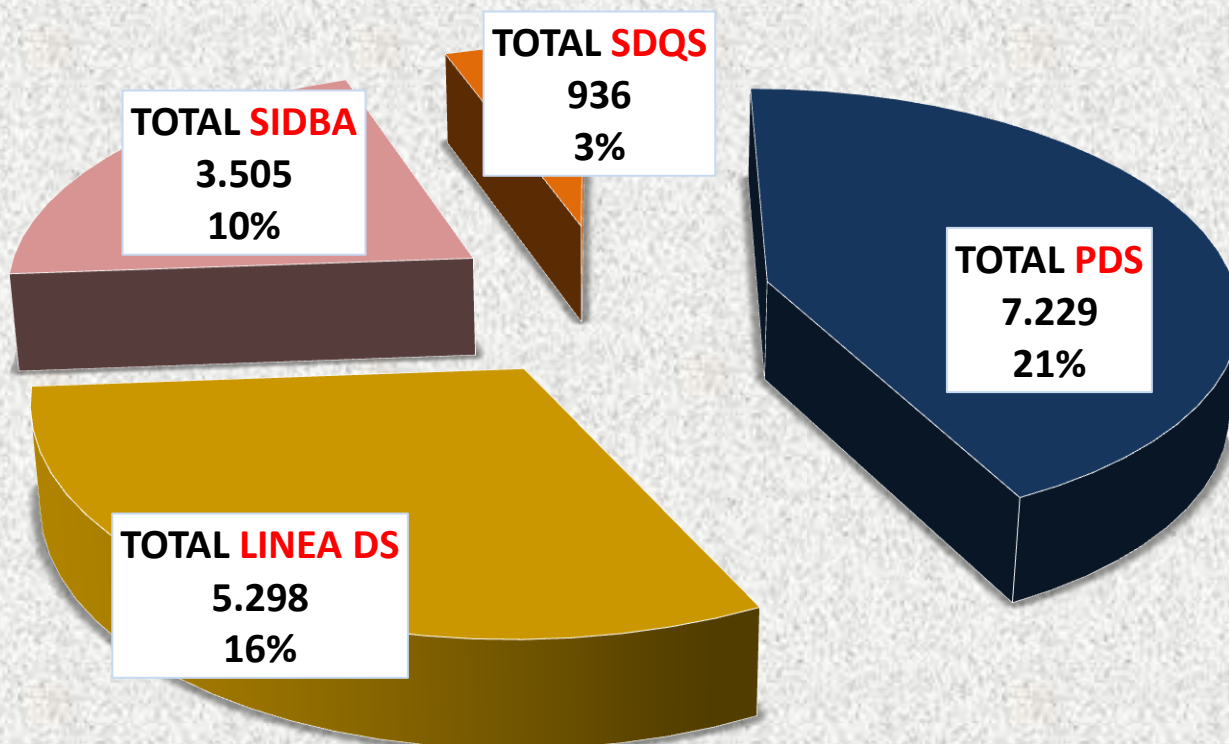
**PDS: Puntos por el Derecho a la Salud (Exigibilidad
social, jurídica, política)**

**LÍNEA DS: Línea 195 del Derecho a la Salud.
(Exigibilidad Social)**

TOTAL CASOS INTERVENIDOS CON BARRERAS DE ACCESO, A TRAVÉS DE LOS MECANISMOS DE EXIGIBILIDAD DEL DERECHO A LA SALUD

SIDBA - SDQS - PDS - LÍNEA DS

IV TRIM-2015



TOTAL GENERAL CASOS BARRERAS IV TRIM-2015: 16.968

AGRUPACIÓN POR ATRIBUTOS DE CALIDAD DEL SOGCS (Sistema Obligatorio de Garantía de la Calidad en Salud), AFECTADOS EN LOS CASOS CON BARRERAS DE ACCESO

IV TRIM-2015

ATRIBUTO DE CALIDAD	TOTAL SIDBA IV TRIM-2015	TOTAL SDQS IV TRIM-2015	TOTAL PDS IV TRIM-2015	TOTAL LÍNEA DS IV TRIM-2015	TOTAL GENERAL IV TRIM- 2015	% PART.
ACCESIBILIDAD	2.709	233	4.422	2.246	9.610	57%
OPORTUNIDAD	563	523	1.675	2.577	5.338	31%
CONTINUIDAD	132	66	808	78	1.084	6%
HUMANIZACIÓN	97	38	77	390	602	4%
SEGURIDAD - PERTINENCIA	4	76	247	7	334	2%
TOTAL	3.505	936	7.229	5.298	16.968	100%

AGRUPACIÓN POR TIPOS DE BARRERAS DE ACCESO IV TRIM-2015

TIPO DE BARRERA DE ACCESO	TOTAL SIDBA IV TRIM- 2015	TOTAL SDQS IV TRIM- 2015	TOTAL PDS IV TRIM- 2015	TOTAL LÍNEA DS IV TRIM- 2015	TOTAL GENERAL IV TRIM- 2015	% PART.
ADMINISTRATIVA	2.874	725	4.685	3.386	11.670	69%
TÉCNICA (Prest. Serv.)	496	158	2.291	1.486	4.431	26%
CULTURAL	97	38	77	390	602	4%
ECONÓMICA	38	15	176	36	265	2%
TOTAL	3.505	936	7.229	5.298	16.968	100%

Los 6 principales motivos de Barreras de Acceso (se monitorean 11) – IV TRIM. 2015

Id. Barrera	MOTIVOS DE BARRERAS DE ACCESO	TOTAL SIDBA IV TRIM-2015	TOTAL SDQS IV TRIM-2015	TOTAL PDS IV TRIM-2015	TOTAL LÍNEA DS IV TRIM-2015	TOTAL GENERAL IV TRIM-2015	% PART.
8	No oportunidad servicios	479	448	1.106	2223	4.256	25%
2	Dificultad accesibilidad administrativa	1.805	108	1.579	632	4.124	24%
7	Negación Servicios	469	73	1.522	1457	3.521	21%
5	Inconsistencias sistemas de información-aseguramiento	419	44	1.310	146	1.919	11%
9	No suministro Medicamentos	84	75	569	354	1.082	6%
1	Atención deshumanizada	97	38	77	390	602	4%

Los 5 siguientes motivos de Barreras de Acceso (se monitorean 11) – IV TRIM. 2015

No. Barrera	MOTIVOS DE BARRERAS DE ACCESO	TOTAL SIDBA III TRIM-2015	TOTAL SDQS III TRIM-2015	TOTAL PDS III TRIM-2015	TOTAL LÍNEA DS III TRIM-2015	TOTAL GENERAL III TRIM-2015	% PART.
3	Dificultad Alto Costo	23	9	522	22	576	3%
10	Presunto evento adverso (seguridad-pertinencia)	4	76	247	7	334	2%
11	Problemas recursos económicos	38	15	176	36	265	2%
4	Dificultad Tutelas	71	42	110	20	243	1%
6	Incumplimiento Portabilidad Nacional	16	8	11	11	46	0%
	TOTAL	3.505	936	7.229	5.298	16.968	100%

Sub-categorías MOTIVOS BARRERAS DE ACCESO – IV TRIM. 2015

Id. B.A.	MOTIVOS DE BARRERAS DE ACCESO	SUBCATEGORÍAS	TOTAL SIDBA IV TRIM-2015	TOTAL SDQS IV TRIM-2015	TOTAL PDS IV TRIM-2015	TOTAL LÍNEA DS IV TRIM-2015	TOTAL GENERAL IV TRIM-2015	% PART.
8	No oportunidad servicios.	b. Ambulatorio	235	337	ND	1420	1.992	63%
		g. Urgencias	162	28	ND	170	360	11%
		e. Remisión inter-hospitalaria	55	12	ND	219	286	9%
		d. Hospitalización	8	10	ND	230	248	8%
		f. Quirúrgicas	13	21	ND	91	125	4%
		c. Atención domiciliaria	3	10	ND	68	81	3%
		a. Ambulancias	3	30	ND	25	58	2%
		TOTAL		479	448	ND	2223	3150

ND: No disponible. Los PDS-Puntos por el Derecho a la Salud, no tienen disponible la información por Sub-categorías porque en el IV Trim-2015 no han implementado los 11 Nuevos motivos de Barreras de Acceso y las sub-categorías.



Sub-categorías MOTIVOS BARRERAS DE ACCESO – IV TRIM. 2015

Id. B.A.	MOTIVOS DE BARRERAS DE ACCESO	SUBCATEGORÍAS	TOTAL SIDBA IV TRIM-2015	TOTAL SDQS IV TRIM-2015	TOTAL PDS IV TRIM-2015	TOTAL LÍNEA DS IV TRIM-2015	TOTAL GENERAL IV TRIM-2015	% PART.
2	Dificultad accesibilidad administrativa	a. Inadecuada orientación.	1620	23	ND	118	1.761	69%
		b. Inoportunidad autorizaciones	104	37	ND	217	358	14%
		c. Problemas contratación asegurador-prestador.	76	29	ND	155	260	10%
		d. Problemas recursos físicos, humanos, dotación.	5	19	ND	142	166	7%
	TOTAL			1805	108		632	2545

ND: No disponible. Los PDS-Puntos por el Derecho a la Salud, no tienen disponible la información por Sub-categorías porque en el IV Trim-2015 no han implementado los 11 Nuevos motivos de Barreras de Acceso y las sub-categorías.



**BOGOTÁ
MEJOR
PARA TODOS**

Sub-categorías MOTIVOS BARRERAS DE ACCESO – IV TRIM. 2015

Id. B.A.	MOTIVOS DE BARRERAS DE ACCESO	SUBCATEGORÍAS	TOTAL SIDBA IV TRIM-2015	TOTAL SDQS IV TRIM-2015	TOTAL PDS IV TRIM-2015	TOTAL LÍNEA DS IV TRIM-2015	TOTAL GENERAL IV TRIM-2015	% PART.
7	Negación Servicios.	b. Ambulatorio	364	44	ND	935	1.343	67%
		e. Remisión inter-hospitalaria	9	3	ND	155	167	8%
		d. Hospitalización	12	2	ND	140	154	8%
		g. Urgencias	25	13	ND	114	152	8%
		f. Quirúrgicas	45	2	ND	55	102	5%
		c. Atención domiciliaria	9	2	ND	46	57	3%
		a. Ambulancias	5	7	ND	12	24	1%
	TOTAL			469	73	ND	1457	1999

ND: No disponible. Los PDS-Puntos por el Derecho a la Salud, no tienen disponible la información por Sub-categorías porque en el IV Trim-2015 no han implementado los 11 Nuevos motivos de Barreras de Acceso y las sub-categorías.



Sub-categorías MOTIVOS BARRERAS DE ACCESO – IV TRIM. 2015

Id. B.A.	MOTIVOS DE BARRERAS DE ACCESO	SUBCATEGORÍAS	TOTAL SIDBA IV TRIM-2015	TOTAL SDQS IV TRIM-2015	TOTAL PDS IV TRIM-2015	TOTAL LÍNEA DS IV TRIM-2015	TOTAL GENERAL IV TRIM- 2015	% PART.
5	Inconsistencias sistemas de información-aseguramiento.	b. Afiliaciones no reportadas SDS	164	5	ND	46	215	35%
		e. Traslados no efectivos en Fosyga	98	23	ND	67	188	31%
		d. Movilidad	82	11	ND	11	104	17%
		c. Documentos de identidad	50	5	ND	7	62	10%
		a. Actualización nivel de Sisben	25	0	ND	15	40	7%
		TOTAL		419	44	ND	146	609

ND: No disponible. Los PDS-Puntos por el Derecho a la Salud, no tienen disponible la información por Sub-categorías porque en el IV Trim-2015 no han implementado los 11 Nuevos motivos de Barreras de Acceso y las sub-categorías.



Sub-categorías MOTIVOS BARRERAS DE ACCESO – IV TRIM. 2015

Id. B.A.	MOTIVOS DE BARRERAS DE ACCESO	SUBCATEGORÍAS	TOTAL SIDBA IV TRIM-2015	TOTAL SDQS IV TRIM-2015	TOTAL PDS IV TRIM-2015	TOTAL LÍNEA DS IV TRIM-2015	TOTAL GENERAL IV TRIM-2015	% PART.
9	No suministro Medicamentos.	a. No POS	50	27	ND	211	288	56%
		b. POS	34	48	ND	143	225	44%
	TOTAL		84	75	ND	354	513	100%

ND: No disponible. Los PDS-Puntos por el Derecho a la Salud, no tienen disponible la información por Sub-categorías porque en el IV Trim-2015 no han implementado los 11 Nuevos motivos de Barreras de Acceso y las sub-categorías.

Sub-categorías MOTIVO BARRERA DE ACCESO IV TRIM. 2015

Id. B.A.	MOTIVOS DE BARRERAS DE ACCESO	SUBCATEGORÍAS	TOTAL SIDBA IV TRIM-2015	TOTAL SDQS IV TRIM-2015	TOTAL PDS IV TRIM-2015	TOTAL LÍNEA DS IV TRIM-2015	TOTAL GENERAL IV TRIM- 2015	% PART.
1	Atención deshumanizada	b. Ambulatorio	54	12	ND	218	284	54%
		e. Hospitalización	3	0	ND	60	63	12%
		h. Urgencias	2	0	ND	59	61	12%
		c. Asegurador	26	1	ND	4	31	6%
		i. Proceso administrativo	6	2	ND	17	25	5%
		a. Ambulancias	3	14	ND	4	21	4%
		g. Quirúrgicas	0	1	ND	14	15	3%
		f. Programas extramurales	3	8	ND	2	13	2%
		d. Atención domiciliaria	0	0	ND	12	12	2%
		TOTAL		97	38	ND	390	525

ND: No disponible. Los PDS-Puntos por el Derecho a la Salud, no tienen disponible la información por Sub-categorías porque en el IV Trim-2015 no han implementado los 11 Nuevos motivos de Barreras de Acceso y las sub-categorías.

Sub-categorías MOTIVOS BARRERAS DE ACCESO – IV TRIM. 2015

Id. B.A.	MOTIVOS DE BARRERAS DE ACCESO	SUBCATEGORÍAS	TOTAL SIDBA IV TRIM-2015	TOTAL SDQS IV TRIM-2015	TOTAL PDS IV TRIM-2015	TOTAL LÍNEA DS IV TRIM-2015	TOTAL GENERAL IV TRIM-2015	% PART.
3	Dificultad Alto Costo	a. Diálisis para insuficiencia renal crónica.	16	9	ND	17	42	78%
		b. Reemplazos articulares cadera y rodilla.	2	0	ND	1	3	6%
		c. Trasplante de riñón, corazón, hígado, médula ósea y córnea.	1	0	ND	2	3	6%
		d. Tratamiento con radioterapia y quimioterapia para cáncer.	2	0	ND	1	3	6%
		e. Tratamiento del gran quemado.	1	0	ND	0	1	2%
		f. Tratamiento en Unidad de Cuidados Intensivos.	0	0	ND	1	1	2%
		g. Tratamiento médico quirúrgico para el trauma mayor.	1	0	ND	0	1	2%
		h. Tratamiento para el VIH-SIDA y sus complicaciones.	0	0	ND	0	0	0%
		i. Tratamiento quirúrgico para enfermedades de origen genético o congénito.	0	0	ND	0	0	0%
		j. Tratamiento quirúrgico para enfermedades del corazón y del sistema nervioso central.	0	0	ND	0	0	0%
		TOTAL			23	9	ND	22

ND: No disponible. Los PDS-Puntos por el Derecho a la Salud, no tienen disponible la información por Sub-categorías porque en el IV Trim-2015 no han implementado los 11 Nuevos motivos de Barreras de Acceso y las sub-categorías.



Sub-categorías MOTIVOS BARRERAS DE ACCESO – IV TRIM. 2015

Id. B.A.	MOTIVOS DE BARRERAS DE ACCESO	SUBCATEGORÍAS	TOTAL SIDBA IV TRIM-2015	TOTAL SDQS IV TRIM-2015	TOTAL PDS IV TRIM-2015	TOTAL LÍNEA DS IV TRIM-2015	TOTAL GENERAL IV TRIM-2015	% PART.
10	Presunto evento adverso (seguridad-pertinencia).	d. Hospitalización	0	23	ND	4	27	31%
		e. Quirúrgicas	1	16	ND	2	19	22%
		f. Urgencias	0	19	ND	0	19	22%
		b. Ambulatorio	3	10	ND	1	14	16%
		c. Atención domiciliaria	0	5	ND	0	5	6%
		a. Ambulancias	0	3	ND	0	3	3%
	TOTAL		4	76	ND	7	87	100%

ND: No disponible. Los PDS-Puntos por el Derecho a la Salud, no tienen disponible la información por Sub-categorías porque en el IV Trim-2015 no han implementado los 11 Nuevos motivos de Barreras de Acceso y las sub-categorías.

Sub-categorías MOTIVOS BARRERAS DE ACCESO – IV TRIM. 2015

Id. B.A.	MOTIVOS DE BARRERAS DE ACCESO	SUBCATEGORÍAS	TOTAL SIDBA IV TRIM-2015	TOTAL SDQS IV TRIM-2015	TOTAL PDS IV TRIM-2015	TOTAL LÍNEA DS IV TRIM-2015	TOTAL GENERAL IV TRIM-2015	% PART.
11	Problemas recursos económicos.	b. Falta recursos económicos	22	4	ND	13	39	44%
		c. Inconformidad cobro servicios	3	6	ND	11	20	22%
		a. Cobros indebidos	7	5	ND	4	16	18%
		d. Problemática socio-económica sin protección	6	0	ND	8	14	16%
	TOTAL			38	15	ND	36	89

ND: No disponible. Los PDS-Puntos por el Derecho a la Salud, no tienen disponible la información por Sub-categorías porque en el IV Trim-2015 no han implementado los 11 Nuevos motivos de Barreras de Acceso y las sub-categorías.

Sub-categorías MOTIVOS BARRERAS DE ACCESO – IV TRIM. 2015

Id. B.A.	MOTIVOS DE BARRERAS DE ACCESO	SUBCATEGORÍAS	TOTAL SIDBA IV TRIM- 2015	TOTAL SDQS IV TRIM-2015	TOTAL PDS IV TRIM-2015	TOTAL LÍNEA DS IV TRIM- 2015	TOTAL GENERA L IV TRIM- 2015	% PART.
4	Dificultad Tutelas	a. Cirugías	37	13	ND	5	55	41%
		b. Citas médicas	17	7	ND	1	25	19%
		c. Exámenes paraclínicos	4	10	ND	4	18	14%
		d. Imágenes diagnósticas	8	4	ND	2	14	11%
		e. Medicamentos	3	1	ND	4	8	6%
		f. Procedimientos	0	5	ND	3	8	6%
		g. Prótesis, órtesis, ayudas técnicas	0	2	ND	1	3	2%
		h. Elementos de higiene	2	0	ND	0	2	2%
		TOTAL			71	42	ND	20

ND: No disponible. Los PDS-Puntos por el Derecho a la Salud, no tienen disponible la información por Sub-categorías porque en el IV Trim-2015 no han implementado los 11 Nuevos motivos de Barreras de Acceso y las sub-categorías.

Sub-categorías MOTIVOS BARRERAS DE ACCESO – IV TRIM. 2015

Id. B.A.	MOTIVOS DE BARRERAS DE ACCESO	SUBCATEGORÍAS	TOTAL SIDBA IV TRIM-2015	TOTAL SDQS IV TRIM-2015	TOTAL PDS IV TRIM-2015	TOTAL LÍNEA DS IV TRIM-2015	TOTAL GENERAL IV TRIM-2015	% PART.
6	Incumplimiento Portabilidad Nacional.		16	8	ND	11	35	100%
	TOTAL		16	8	ND	11	35	100%

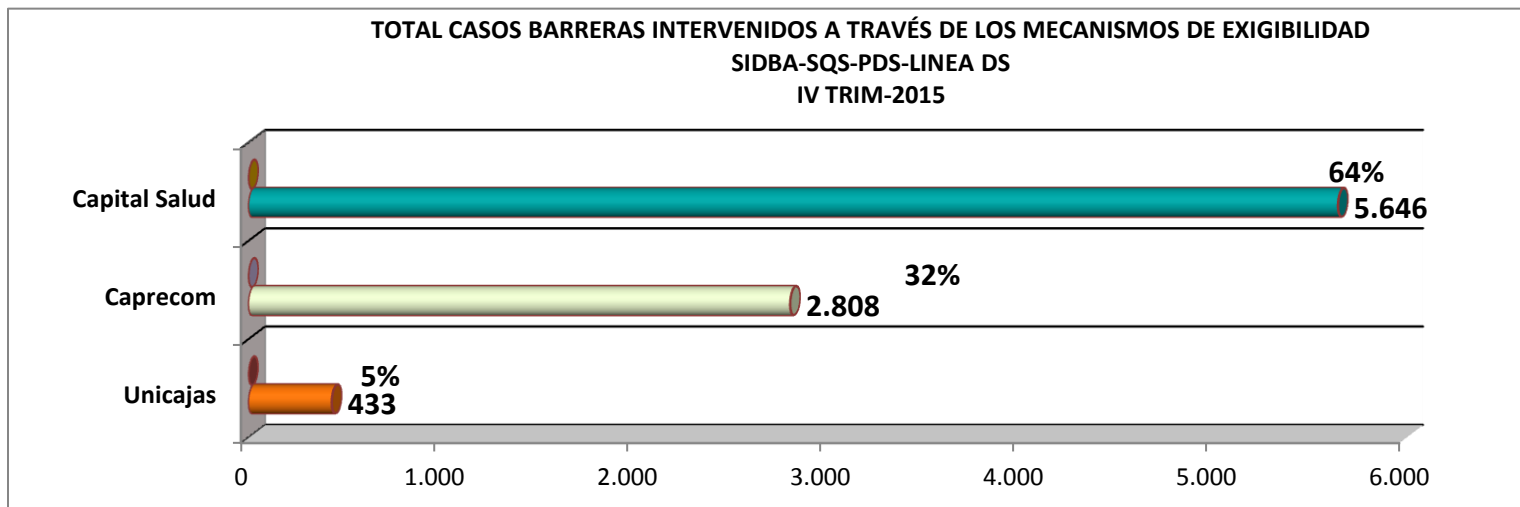
ND: No disponible. Los PDS-Puntos por el Derecho a la Salud, no tienen disponible la información por Sub-categorías porque en el IV Trim-2015 no han implementado los 11 Nuevos motivos de Barreras de Acceso y las sub-categorías.

**ENTIDADES EN RELACIÓN A LOS CASOS CON BARRERAS DE ACCESO
IV TRIM. 2015**

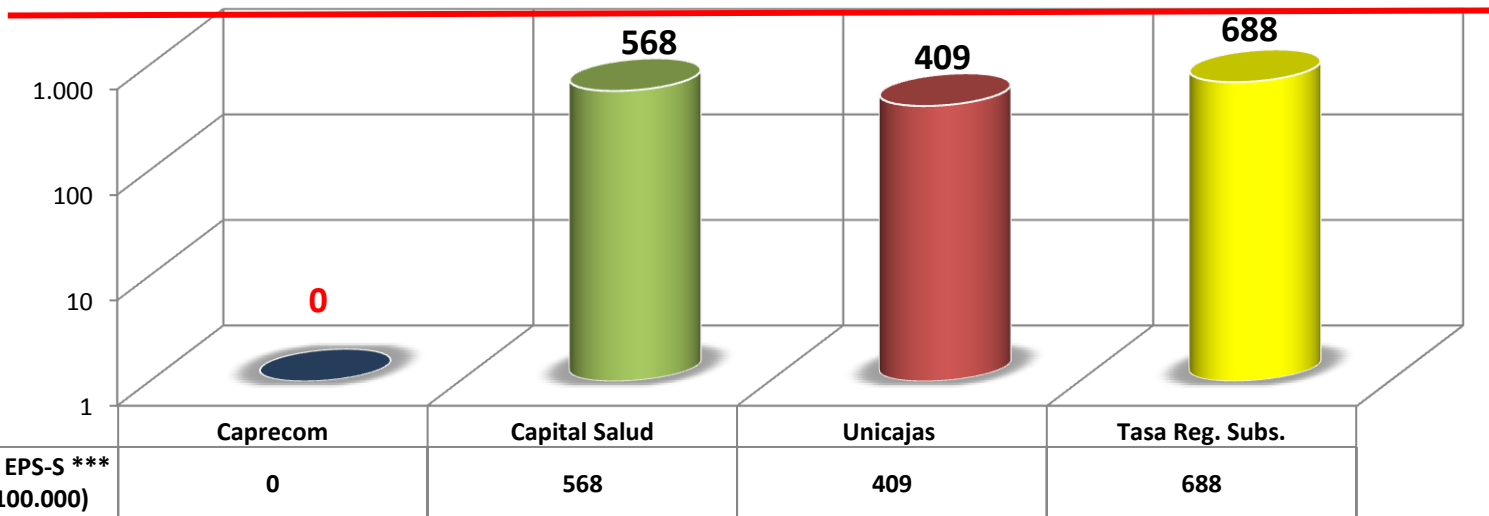
ENTIDAD	TOTAL SIDBA IV TRIM-2015	TOTAL SDQS IV TRIM-2015	TOTAL PDS IV TRIM-2015	TOTAL LÍNEA DS IV TRIM-2015	TOTAL GENERAL IV TRIM- 2015	% PART.
EPS-S	2.187	375	4.163	2.162	8.887	51
EPS-C	741	241	1.968	2.230	5.180	30
ESE	104	160	311	261	836	5
SDS-FONDO FINANCIERO DISTRITAL	355	44	273	144	816	5
IPS PRIVADAS	24	113	152	366	655	4
Otras EPS-S	129	3	242	140	514	3
Sin especificar Institución	0	0	190	0	190	1
ENTIDAD R. Exepción y Especial	2	0	53	106	161	1
Otra entidades	0	0	54	0	54	0
Dir. Nacional y Secretaría Distrital Planeación	40	0	0	0	40	0
Secretarías de Salud Otro Territorio	5	0	0	0	5	0
Unidad Atención y Reparación Integral Víctimas	0	0	0	0	0	0
TOTAL	3.587	936	7.406	5.409	17.338	100

**EPS - SUBSIDIADAS,
TOTAL CASOS DE BARRERAS DE ACCESO
IV TRIM. - 2015**

EPS-S	TOTAL SIDBA IV TRIM-2015	TOTAL SDQS IV TRIM-2015	TOTAL PDS IV TRIM-2015	TOTAL LÍNEA DS IV TRIM-2015	TOTAL GENERAL IV TRIM- 2015	% PART.
Capital Salud	853	242	3073	1478	5646	64
Caprecom	1275	98	851	584	2808	32
Unicajas	59	35	239	100	433	5
Total general	2187	375	4163	2162	8887	100



TASA BARRERAS POR EPS-S *
IV TRIM-2015 (por 100.000)**



**TASA DE CASOS CON BARRERAS DE ACCESO
POR EPS - SUBSIDIADAS
IV TRIM. - 2015**

EPS-S	No. AFILIADOS*	TOTAL BARRERAS SQS-SIDBA-PDS- LÍNEA DS ** IV TRIM-2015	TASA BARRERAS IV TRIM. 2015 ***(x100.000)
Caprecom	Liquidada	2.808	#¡VALOR!
Capital Salud	994.639	5.646	568
Unicajas	105.825	433	409
Tasa Reg. Subs.	1.291.158	8.887	688

*Fuente: Secretaría Distrital de Salud (SDS). Dirección de Aseguramiento y Garantía del Derecho a la Salud. erie Estadística de Población de Bogotá de 1.291.158 beneficiarios (16,4% del total) afiliados al régimen subsidiado de salud a 31 de diciembre de 2015, y 5.882.307 (74,7% del total) afiliados al régimen contributivo de Salud a 31 de diciembre de 2015, y Población de Bogotá Pobre No Asegurada (PPNA, vinculados) de 225.188 personas (2,9% del total) con corte a 30 de noviembre de 2015. Fuente: SDS - Dirección de Aseguramiento y Garantía del Derecho a la Salud. Nota: Caprecom: Liquidada.

**Fuente: SDS. Subsecretaría de Gestión Territorial, Participación y Servicio a la Ciudadanía y Dir. Aseguramiento y Garantía del Derecho a la Salud. Base de Datos Barreras de Acceso SIDBA-SQS-PDS-LÍNEA DS, IV Trim. 2015.

***Tasa por 100.000 afiliados R. Subsidiado.



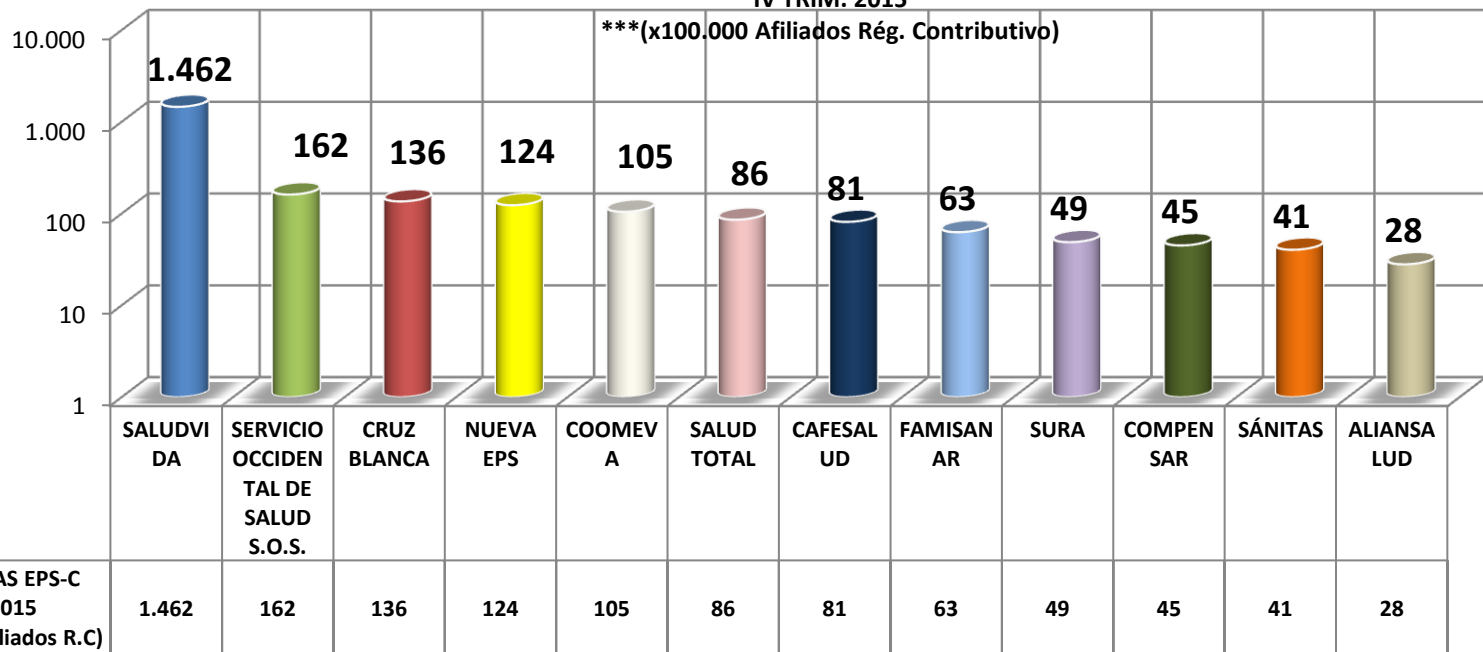
EAPB - CONTRIBUTIVAS
TOTAL CASOS INTERVENIDOS CON BARRERAS DE ACCESO
IV TRIM. - 2015

EAPB-C	TOTAL SIDBA IV TRIM-2015	TOTAL SDQS IV TRIM-2015	TOTAL PDS IV TRIM-2015	TOTAL LÍNEA DS IV TRIM-2015	TOTAL GENERAL IV TRIM-2015	% PART.
SALUDCOOP	82	34	291	422	829	16,0
CAFESALUD	96	27	295	354	772	14,9
FAMISANAR	128	38	297	223	686	13,2
NUEVA EPS	60	36	272	262	630	12,2
CRUZ BLANCA	62	33	193	252	540	10,4
SALUD TOTAL	95	16	216	186	513	9,9
COMPENSAR	59	21	169	222	471	9,1
SÁNITAS	37	15	97	143	292	5,6
COOMEVA	10	10	44	82	146	2,8
SURA	33	7	33	36	109	2,1
OTRAS EPS-C	57	0	0	9	66	1,3
SALUDVIDA	15	1	30	10	56	1,1
ALIANSA SALUD	6	3	20	26	55	1,1
SERVICIO OCCIDENTAL DE SALUD S.O.S.	0	0	8	4	12	0,2
COMFENALCO VALLE	1	0	1	0	2	0,0
COMFENALCO ANTIOQUIA	0	0	1	0	1	0,0
Total general	741	241	1968	2230	5180	100,0

TASA BARRERAS POR EPS-C

IV TRIM. 2015

***($\times 100.000$ Afiliados Rég. Contributivo)



TASA DE CASOS CON BARRERAS DE ACCESO
POR EPS - CONTRIBUTIVA
IV TRIM. - 2015

EPS-C	No. AFILIADOS*	TOTAL BARRERAS SQS-SIDBA-PDS- LÍNEA DS ** IV TRIM-2015	TASA BARRERAS IV TRIM. 2015 ***($\times 100.000$)
COMFENALCO VALLE	54	2	3.704
SALUDVIDA	3.830	56	1.462
SERVICIO OCCIDENTAL DE SALUD S.O.S.	7.418	12	162
CRUZ BLANCA	396.296	540	136
NUEVA EPS	508.899	630	124
COOMEVA	138.814	146	105
SALUD TOTAL	596.415	513	86
CAFESALUD	947.359	772	81
FAMISANAR	1.090.590	686	63
SURA	222.431	109	49
COMPENSAR	1.044.029	471	45
SÁNITAS	720.947	292	41
ALIANSA LUD	195.743	55	28

*Fuente: Secretaría Distrital de Salud (SDS). Dirección de Aseguramiento y Garantía del Derecho a la Salud. Población de Bogotá afiliada al Régimen Contributivo de Salud 5.882.307 beneficiarios corte 31 diciembre 2015 (Maestro de contributivo, Base de Datos Unica de Afiliación-BDUA-FOSYGA).

**Fuente: SDS. Subsecretaría de Gestión Territorial, Participación y Servicio a la Ciudadanía y Dir. Aseguramiento y Garantía del Derecho a la Salud. Base de Datos Barreras de Acceso SIDBA-SQS-PDS-LÍNEA DS, IV Trim. 2015.

***Tasa por 100.000 afiliados R. Contributivo Bog.



**ESE - EMPRESAS SOCIALES DEL ESTADO,
EN RELACIÓN A LOS CASOS CON BARRERAS DE ACCESO
IV TRIM. - 2015**

ESE	TOTAL SIDBA IV TRIM-2015	TOTAL SDQS IV TRIM-2015	TOTAL PDS IV TRIM-2015	TOTAL LÍNEA DS IV TRIM-2015	TOTAL GENERAL IV TRIM-2015	% PART.
El Tunal	9	37	53	66	165	19,7
Santa Clara	4	19	64	42	129	15,4
Kennedy	7	14	36	46	103	12,3
Simón Bolívar	21	15	18	23	77	9,2
Fontibón	6	6	35	12	59	7,1
Hospital del Sur	10	10	14	2	36	4,3
La Victoria	1	4	17	12	34	4,1
Suba	4	6	19	2	31	3,7
Engativá	2	6	9	12	29	3,5
Meissen	0	10	5	12	27	3,2
Vista Hermosa	3	8	0	12	23	2,8
Tunjuelito	4	4	8	4	20	2,4
Bosa	3	4	5	6	18	2,2
Pablo VI	6	0	6	4	16	1,9
Rafael Uribe	3	5	5	2	15	1,8
Usaquén	11	2	0	0	13	1,6
Usme	2	2	6	2	12	1,4
San Blas	1	4	4	2	11	1,3
Centro Oriente	5	1	3	0	9	1,1
San Cristóbal	1	3	3	0	7	0,8
Chapinero	1	0	1	0	2	0,2
Nazareth	0	0	0	0	0	0,0
Total general	104	160	311	261	836	100,0

GRACIAS

GRACIAS